

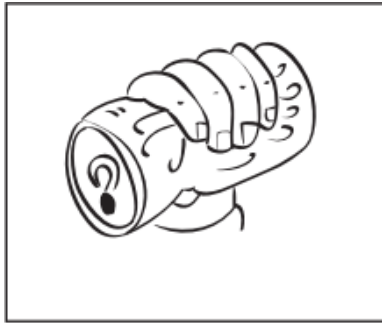




Aplicaciones


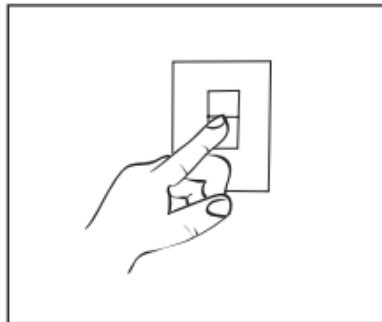
NOMBRE: _____

CURSO: _____ FECHA: _____

1. Observa estos ejemplos de la vida cotidiana y escribe en cada línea empujar o tirar, según corresponda. Dibuja con flechas la dirección en verde y el sentido de la fuerza en rojo.









Aplicaciones

NOMBRE: _____

CURSO: _____ FECHA: _____



Puesta en común

2. Piensa y comparte situaciones reales que ves y practicas habitualmente que estén relacionadas con el concepto de fuerza y anótalas en la pizarra.
 1. ¿Qué dos cuerpos intervienen?
 2. ¿Quién ejerce la fuerza?
 3. ¿Cuál es la trayectoria de la fuerza?
 4. ¿Por dónde y hacia dónde se ejerce (dirección y sentido)?